

# CONDULETS ESTANCOS TUBOS CONDUIT UNI 7683

Explosion Proof Electrical Equipment



Racores Ex

**Instalación:** áreas / lugares peligrosos - Zona 1 / 2 (Gas) - Zona 21 / 22 (Polvos) - Área segura  
**Clasificación:** Grupo II - Categoría 2G 2D

## C - L - T - X - ADPE



◀ CONDUIT



◀ TUBOS



GOST-R  
RTR Ex Proof



	CONDULETS ESTANCOS	TUBOS CONDUIT
	CEI / EN	ATEX 94/9/EC
EJECUCIÓN	ESTAÑO INDUSTRIAL	⊕ II 2 GD Ex d IIB / IIC
TEMPERATURA AMBIENTE	-	-
PROTECCIÓN MECÁNICA	IP66	IP65 - IP66
CERTIFICADO	-	-
NORMATIVA DE REFERENCIA	CEI / EN 60529	UNI7683

### Características mecánicas

CONDULETS ESTANCOS	
Material	aluminio marino exento de cobre
Tornillería	acero cincado
Junta de estanquidad	neopreno
*TUBOS CONDUIT UNI7683	
Material	acero cincado en caliente
Protección superficial	cincado en caliente seg. UNI 5745

\* Equipado con manguito en un extremo y tapón de protección en el otro. Suministrable en barras de 3 m o 6 m. Contacte con nuestro Departamento de ventas para conocer disponibilidades.

### ACCESORIOS POR ENCARGO:

- Roscados distintos al estándar

# CONDULETS ESTANCOS - Características técnicas

FIGURA "A"	
CONDULET C	
TIPO	BOCAS
C17	2 x 1/2"
C27	2 x 3/4"
C37	2 x 1"
C47	2 x 1-1/4"
C57	2 x 1-1/2"
C67	2 x 2"
C77	2 x 2-1/2"
C87	2 x 3"

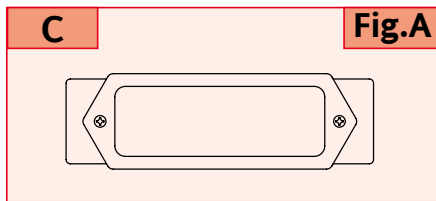


FIGURA "B"	
CONDULET LL	
TIPO	BOCAS
LL17	2 x 1/2"
LL27	2 x 3/4"
LL37	2 x 1"
LL47	2 x 1-1/4"
LL57	2 x 1-1/2"
LL67	2 x 2"
LL77	2 x 2-1/2"
LL87	2 x 3"

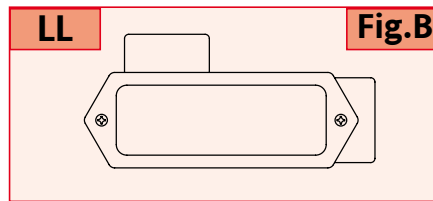


FIGURA "C"	
CONDULET LR	
TIPO	BOCAS
LR17	2 x 1/2"
LR27	2 x 3/4"
LR37	2 x 1"
LR47	2 x 1-1/4"
LR57	2 x 1-1/2"
LR67	2 x 2"
LR77	2 x 2-1/2"
LR87	2 x 3"

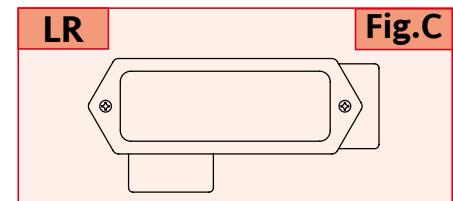


FIGURA "D"	
CONDULET LB	
TIPO	BOCAS
LB17	2 x 1/2"
LB27	2 x 3/4"
LB37	2 x 1"
LB47	2 x 1-1/4"
LB57	2 x 1-1/2"
LB67	2 x 2"
LB77	2 x 2-1/2"
LB87	2 x 3"

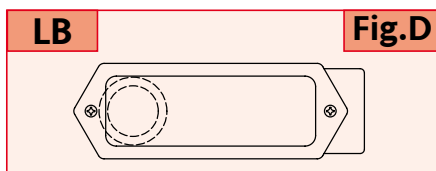


FIGURA "E"	
CONDULET T	
TIPO	BOCAS
T17	3 x 1/2"
T27	3 x 3/4"
T37	3 x 1"
T47	3 x 1-1/4"
T57	3 x 1-1/2"
T67	3 x 2"
T77	3 x 2-1/2"
T87	3 x 3"

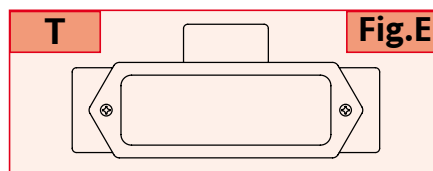


FIGURA "F"	
CONDULET TB	
TIPO	BOCAS
TB17	3 x 1/2"
TB27	3 x 3/4"
TB37	3 x 1"
TB47	3 x 1-1/4"
TB57	3 x 1-1/2"
TB67	3 x 2"
TB77	3 x 2-1/2"
TB87	3 x 3"

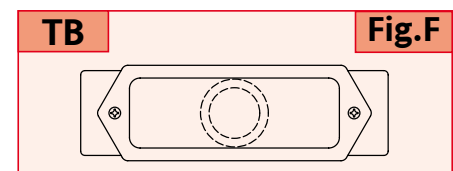
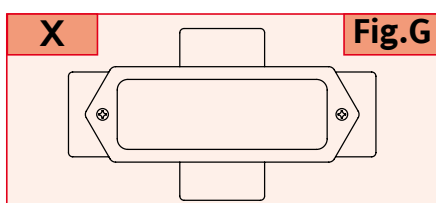


FIGURA "G"	
CONDULET X	
TIPO	IMBOCCHI
X17	4 x 1/2"
X27	4 x 3/4"
X37	4 x 1"
X47	4 x 1-1/4"
X57	4 x 1-1/2"
X67	4 x 2"
X77	4 x 2-1/2"
X87	4 x 3"



## TUBOS CONDUIT UNI 7683 Características técnicas

TIPO	Ø ROSCADOS - UNI 6125 O NPT
ADPE1	1/2"
ADPE2	3/4"
ADPE3	1"
ADPE4	1-1/4"
ADPE5	1-1/2"
ADPE6	2"
ADPE7	2-1/2"
ADPE8	3"
ADPE10	4"

Equipado con manguito en un extremo y tapón de protección en el otro. Suministrable en barras de 3 m o 6 m. Contacte con nuestro Departamento de Ventas para conocer disponibilidades.

**NOTAS:** Para tener en cuenta la evolución de la legislación nacional e internacional y de la tecnología, las características indicadas en esta ficha técnica solo deberán considerarse vinculantes después de nuestra confirmación.